

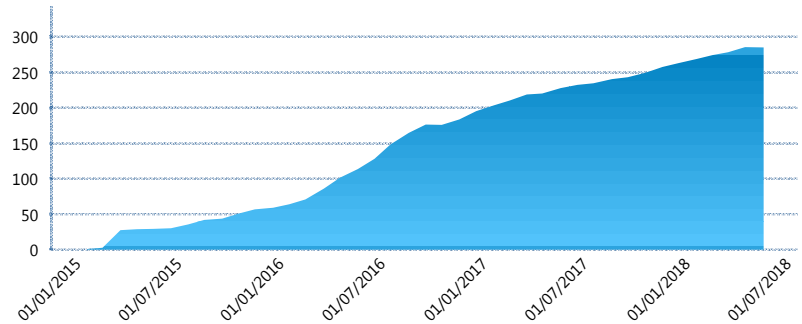
### I. INFORMACIÓN FINANCIERA

#### I) Detalles del Fondo

Detalles del Fondo	
Razón Social	Siefore SURA AV 2, S.A. de C.V.
Inicio de Operaciones	05/01/2015
Tipo de Fondo	Aportación voluntaria
Clave Bolsa	SURAAV2
Activos Administrados *	285
ISIN	MX54SU1G0019
Comisión Anual	1.30%
Administrador	Afore SURA, S.A. de C.V.
Director General	Lic. Enrique Ernesto Solórzano Palacio
Presidente del Consejo	Luis Fernando Ojalvo Prieto

#### Activos Administrados \*

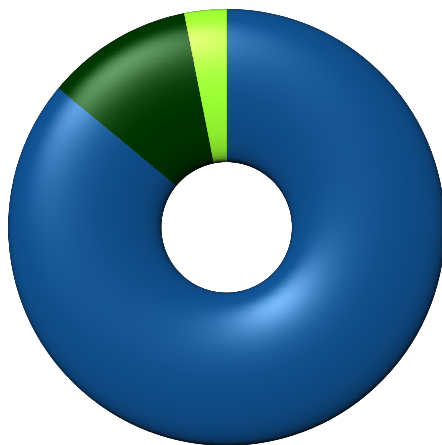
\$285



\*Cifras en millones de pesos

Contiene el efecto de fusiones, cortes transversales y transferencias por edad. Para mayor información consultar: <http://www.consar.gob.mx/gobmx/Aplicativo/Factsheets/EC/ECSAR.pdf>

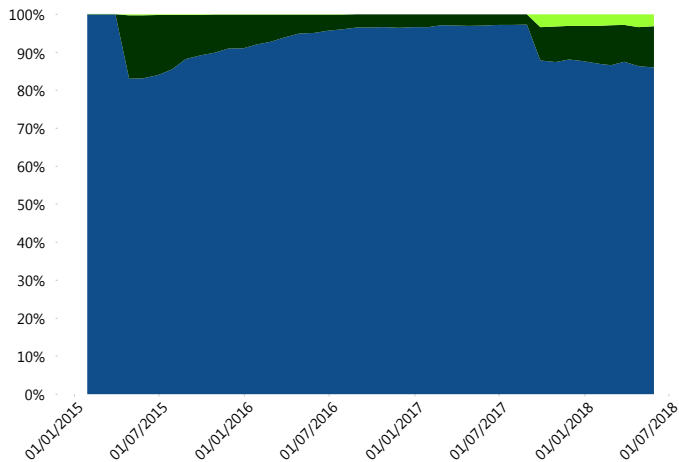
#### II) Inversiones



Deuda	86.03%
Gubernamental	
Renta Variable Internacional	10.86%
Renta Variable Nacional	3.10%

Tipo de Instrumento		SURA (SIAV2)	Sistema Adicional...
Renta Variable Nacional	Renta Variable Nacional	3.10%	4.97%
	<b>Total</b>	<b>3.10%</b>	<b>4.97%</b>
Renta Variable Internacional	Renta Variable Internacional	10.86%	16.81%
	<b>Total</b>	<b>10.86%</b>	<b>16.81%</b>
Mercancías	Mercancías	0.00%	0.58%
	<b>Total</b>	<b>0.00%</b>	<b>0.58%</b>
FIBRAS	FIBRAS	0.00%	1.94%
	<b>Total</b>	<b>0.00%</b>	<b>1.94%</b>
Estructurado	Estructurados	0.00%	0.05%
	<b>Total</b>	<b>0.00%</b>	<b>0.05%</b>
Deuda Nacional	Alimentos	0.00%	0.22%
	Automotriz	0.00%	0.07%
	Banca de Desarrollo	0.00%	1.21%
	Bancario	0.00%	0.83%
	Bebidas	0.00%	0.18%
	Cemento	0.00%	0.01%
	Centros Comerciales	0.00%	0.00%
	Consumo	0.00%	0.13%
	Empresas Productivas del Estado	0.00%	2.24%
	Estados	0.00%	0.78%
	Europeos	0.00%	0.72%
	Grupos Industriales	0.00%	0.04%
	Infraestructura	0.00%	1.60%
	Otros	0.00%	0.35%
	Papel	0.00%	0.03%
	Serv. Financieros	0.00%	0.09%
	Telecom	0.00%	0.22%
	Transporte	0.00%	0.01%
	Vivienda	0.00%	1.31%
	<b>Total</b>	<b>0.00%</b>	<b>10.05%</b>
Deuda Internacional	Deuda Internacional	0.00%	0.00%
	<b>Total</b>	<b>0.00%</b>	<b>0.00%</b>
Deuda Gubernamental	BONDES	2.14%	6.77%
	BONOS	12.10%	25.03%
	BPA182	0.00%	0.17%
	BPAS	10.00%	0.16%
	BPAT	0.00%	0.72%
	CBIC	0.00%	0.09%
	CETES	12.14%	10.26%
	REPORTO	18.89%	2.25%
	UDIBONO	30.77%	20.07%
	UMS	0.00%	0.08%
<b>Total</b>	<b>86.03%</b>	<b>65.59%</b>	
<b>Total</b>	<b>100.00%</b>	<b>100.00%</b>	

#### Evolución de Inversiones



Deuda Gubernamental
Renta Variable Internacional
Renta Variable Nacional

\*\*Considera las inversiones de todo el grupo de SIEFORES Adicionales  
Cifras al cierre de mayo de 2018

### III) Desempeño

#### Rendimiento Bolsa

Tipo	SURA (SIAV2)	Sistema Adicionales
1 año	6.42%	6.49%
2 años	5.14%	5.98%
3 años	4.59%	4.79%
5 años	-	4.87%

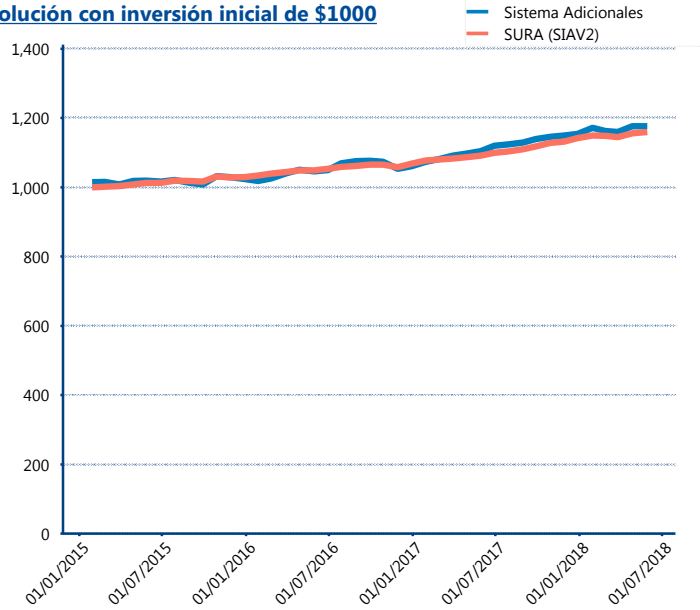
#### Indicador de Rendimiento Neto

N/A

N/A

N/A

#### Evolución con inversión inicial de \$1000



Construido con el precio de la Siefore registrado en la Bolsa Mexicana de Valores

### IV) Medidas de sensibilidad y riesgos

#### Evolución del Plazo Promedio Ponderado

